

Kokouno Parete

H 50 cm

Studio PLS Design

colori



Tipologia	Parete
Utilizzo	Interno

230V 8.9 W 1120 lm + 8.9 W 1120 lm



luce diretta



luce indiretta

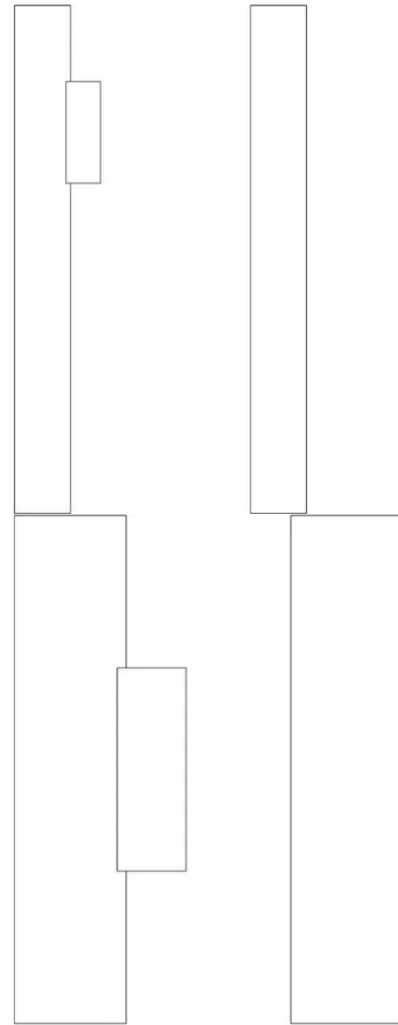
Modulo singolo della lampada Koko a luce diretta. Struttura in tubolare di alluminio verniciato in diverse finiture. Sorgente di luce a LED con alimentatore integrato nel corpo lampada. Disponibile in due lunghezze.



Famiglia	Kokouno Parete
Tipologia	Parete
Utilizzo	Interno

Dimensioni

Profondità	9 cm
Lunghezza	50 cm
Diametro	5,5 cm
Peso	1,3 Kg

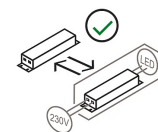
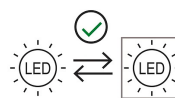


Materiali

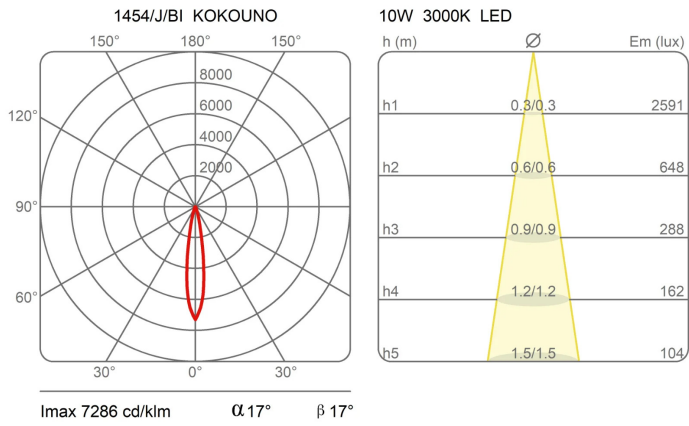
Struttura	alluminio	Diffusore	polycarbonato
Base	alluminio		

Tensione	230V	Watt	8.9 W	Watt	8.9 W
Alimentatore	Incluso	Lumen	1120 lm	Lumen	1120 lm
Montaggio alimentatore	Interno	CRI	>80	CRI	>80
Alimentazione	Alimentatore elettronico	Durata	50000 h	Durata	50000 h
Non dimmerabile		CCT	3000 K	CCT	3000 K
		Classe energetica	E	Classe energetica	E

Certificazioni



Curve fotometriche



Codice varianti colore

1454/BI



Bianco

1454/NE



Nero

1454/BZ



Bronzo

1454/AU



Oro Perlato